

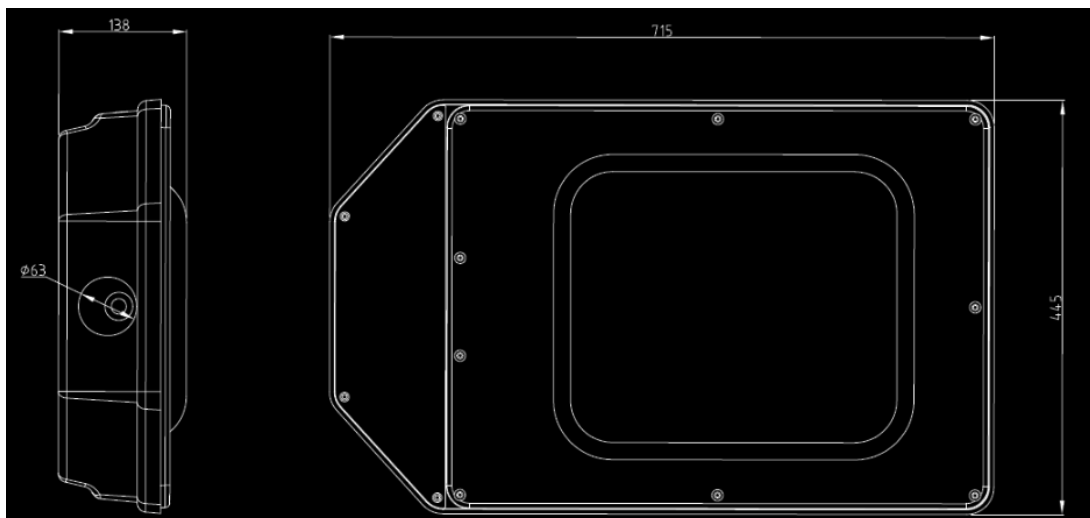
Serie NBV



Características

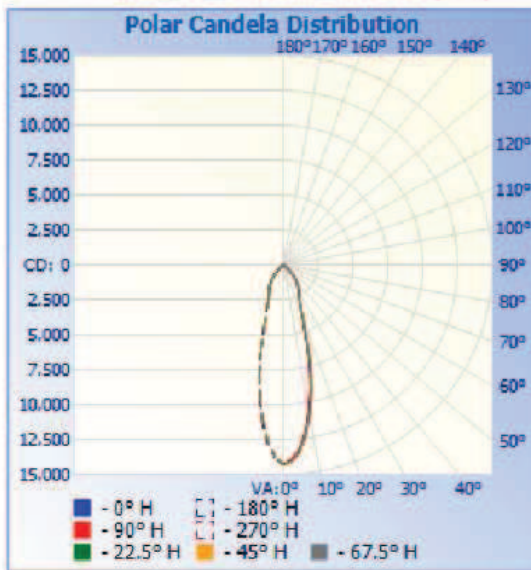
- Fuente de luz: 12x10W LED
- Potencia de los LEDs: 120W
- Potencia del sistema completo: 146W
- Flujo luminoso: 5715-6050 lm (para blanco frío dependiendo del ángulo de apertura)
- Eficiencia de luminancia: 85-90%
- Archivos fotométricos IES disponibles bajo pedido
- Lámpara de vapor de sodio equivalente: 250W
- Duración: Más de 30.000 h
- Cable incorporado
- Alimentación: 100-240V AC, 50-60 Hz (DC disponible bajo pedido)
- Temperatura de operación: $-30^{\circ} < T < 40^{\circ}$
- Humedad: 10%-90% RH
- Colores de luz: Blanco cálido o frío
- Ángulo: $26^{\circ} / 80^{\circ}$
- Acabados: Aluminio
- Dimensiones: 715 (L) x 445 (An) x 138 (Al) mm
- Diámetro del poste: 63mm
- Peso: 24Kg
- Protección: IP65
- Certificado: CE
- Garantía: 2 años

Dimensiones



Fotometría

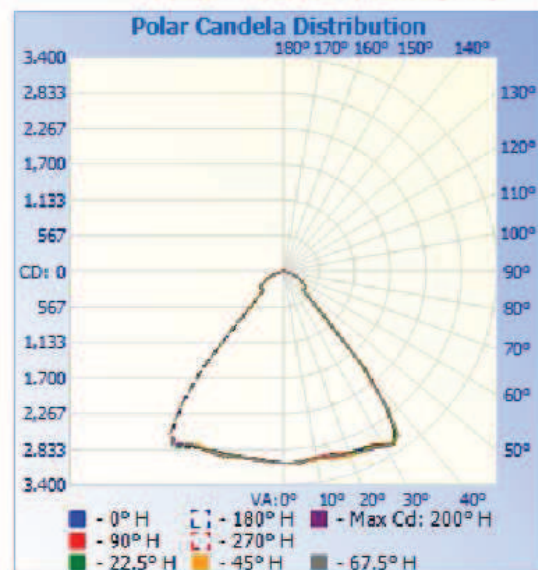
◆ Narrow Beam Pattern (26°)



Flood Summary

	Efficiency	Lumens	Horizontal Spread	Vertical Spread
Field (10%):	83.8%	5,068.7	76.3	76.7
Beam (50%):	33.1%	2,002.5	28.9	29
Total:	100%	6,052.0		

◆ Wide Beam Pattern (80°)

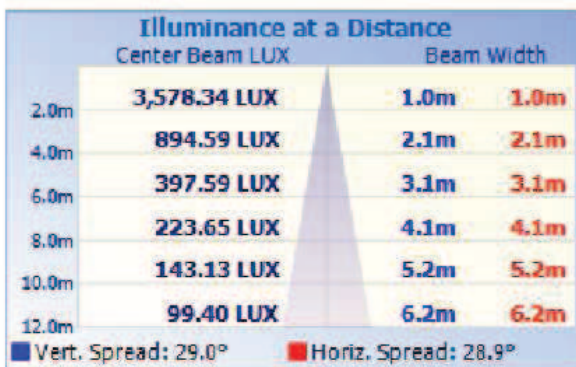


Flood Summary

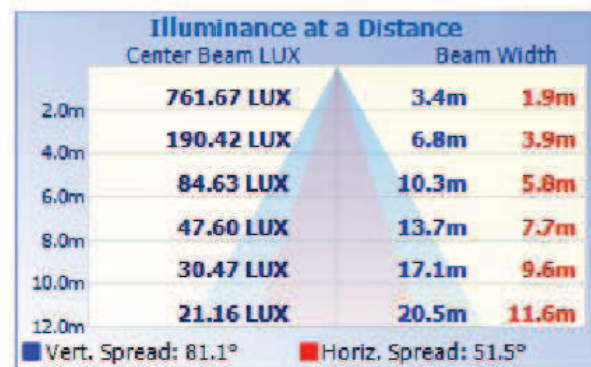
	Efficiency	Lumens	Horizontal Spread	Vertical Spread
Field (10%):	95.2%	5,446.8	113	125.2
Beam (50%):	78.1%	4,464.6	51.5	81.1
Total:	100.2%	5,732.5		

Illuminancia

◆ Narrow Beam (Max.) Distribution



◆ Wide Beam (Max.) Distribution



Instalaciones



Códigos de pedido

Código	Alimentación	Potencia	Ángulo	Color	Flujo
NBV-WW-26	100-240V AC	120W	26°	Blanco cálido (3000K)	
NBV-CW-26	100-240V AC	120W	26°	Blanco frío (6000K)	6050 lm
NBV-WW-80	100-240V AC	120W	80°	Blanco cálido (3000K)	
NBV-CW-80	100-240V AC	120W	80°	Blanco frío (6000K)	5715 lm